Instrukcja montażu

SP26 - osłona silnika

Talaria Komodo 2025-2026



ŚCIĄGAMY PLASTIK OEM



PRZYKŁADAMY PŁYTĘ SP26 DO RAMY



ŁAPIEMY DWIE TYLNE ŚRUBY IMBUSOWE M6 NA 25



ŁAPIEMY GÓRNĄ ŚRUBĘ M6 NA 14 NA KLUCZ 10



ŁAPIEMY ŚRODKOWĄ ŚRUBĘ NA IMBUS M6 NA 10



DOKRĘCAMY WSZYSTKIE ŚRUBY W TEJ SAMEJ KOLEJNOŚCI

Instrukcja montażu

SP26 - osłona silnika

Talaria Komodo 2025-2026



GOTOWE!